

**Anforderungen zu Barcode Labels für unsere
Zukaufteile mit Seriennummern.**

MOOG

**Barcode requirements for labels for purchased
parts with individual serial numbers**

AA-ALS 001

Arbeitsanweisung

Diese Anweisung gilt für Zukaufteile, die eine individuelle Seriennummer haben und über unser MFGPro System verwaltet werden. Barcodes sind an der Stirnseite der Verpackungen mit Modellnummer, Bestellnummer und Seriennummer, ebenso das Produktionsdatum (Monat / Jahr) ist anzubringen.

Die Definition und Gestalt der Barcodeaufkleber ist mit dieser Anweisung festgelegt.




This procedure is applicable for purchased parts with individual serial numbers and which are controlled by our MFGPro System.

Barcodes with Part Number, Purchase Order Number and Serial Number also the Production Date (month / year) have to be printed on labels. Any label have to be put frontal on individual packaging.

Format and definition of these Barcode labels are defined by this procedure:

Code 128 Schriftgröße 25 Breite 35 mm Höhe 8,8 mm Modulbreite 268 mm	Code 128 Character size 25 Width 35 mm Height 8,8 mm Module Width 268 mm
---	---

<p><u>Artikelnummer / Part Number</u></p> <p>D761-502</p> <p><u>Bestellnummer / purchase Order</u></p> <p>20L12345</p> <p><u>Seriennummer / serial numbers</u></p> <p>B138</p> <p>Production Date 03 - 2007</p>

<p><u>Muster Etikett / Sample Label</u></p> <p> D761-502</p> <p> 20L12345</p> <p> B138</p> <p>Production Date 03 - 2007</p>

**Anforderungen zu Barcode Labels für unsere
Zukaufteile mit Seriennummern.**

MOOG

**Barcode requirements for labels for purchased
parts with individual serial numbers**

AA-ALS 001

Arbeitsanweisung

**Muster Etikett Teile /
Sample Label Part**



A67835



20P45128